



РУКОВОДСТВО ПОЛЬЗОВАТЕЛЯ

СМАРТ-ЧАСЫ SMARTLINE F3

Благодарим Вас за выбор продукции DIGMA!

Перед началом использования данного устройства, пожалуйста, внимательно прочтите руководство для обеспечения правильной эксплуатации изделия и предотвращения его повреждения.

Программное обеспечение, конструктивные особенности устройства и содержание данной инструкции могут быть изменены в целях совершенствования продукта без предварительного уведомления.

Изготовитель и дистрибьюторы данной продукции не несут ответственности за повреждение корпуса устройства, а также за ущерб, причиненный вследствие неправильной или несоответствующей эксплуатации устройства пользователем. Изготовитель оставляет за собой право изменения комплектации, технических характеристик и внешнего вида товара.

ТЕХНИЧЕСКИЕ ХАРАКТЕРИСТИКИ:

- Сенсорный экран: TFT | 1.28" | 240 x 240
- Процессор: Realtek 8762C+VK
- Батарея: Li-Ion | 200 мАч
- Поддержка Bluetooth 4.0
- Время работы: до 5-ти дней*
- Степень защиты: IP65
- Датчик сердечного ритма
- Шагомер
- Другие функции: фитнес-трекер, мониторинг сна, тонометр**, прогноз погоды, мониторинг физической активности, измерение кислорода в крови, уведомление о вызовах и сообщениях, удаленное управление камерой, дистанционное управление музыкой, голосовой вызов
- Совместимость: Android 8.0, iOS 12.0 и более поздние версии
- Размер устройства: 255 x 48 x 12 мм
- Вес: 55 г | 190 г (комплект)

КОМПЛЕКТАЦИЯ:

- Смарт-часы Smartline F3
- Док-станция для зарядки
- Руководство пользователя
- Гарантийный талон

**зависит от режима использования
**Измерения носят статистический характер: не используйте для ответственных измерений*



ОПИСАНИЕ И ЗАРЯДКА УСТРОЙСТВА

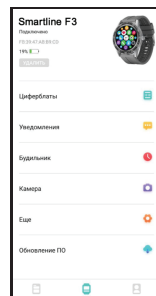
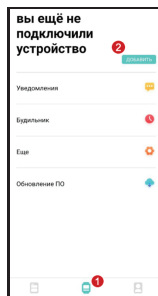
Чтобы начать использовать смарт-часы, необходимо зарядить боковую кнопку и дождаться включения устройства. Перед использованием полностью зарядите часы. Для этого подключите часы к комплектной док-станции и вставьте USB-разъём док-станции в USB-порт компьютера, ноутбука или в USB-порт зарядного устройства вашего смартфона. Смарт-часы отображают на экране процесс начала зарядки и уведомят вибрацией.

УСТАНОВКА ПРИЛОЖЕНИЯ

Для полноценного использования всех функций смарт-часов, отсканируйте QR-код из данного руководства, либо отсканируйте QR-код в меню Настройки смарт-часов и установите приложение Da Fit.

BLUETOOTH ПОДКЛЮЧЕНИЕ СМАРТ-ЧАСОВ

В приложении Da Fit, в нижней части экрана нажмите иконку с изображением часов. Выберите в списке найденного оборудования устройство с именем Smartline F3.



РАБОТА С УСТРОЙСТВОМ



Боковая кнопка:
Долгое нажатие – включение/выключение устройства.

Короткое нажатие – включение/выключение экрана.

Свайп (смахнуть) по экрану вверх (с главного экрана): быстрый доступ к уведомлениям (сообщения, мессенджеры). Настройка уведомлений доступна в приложении Da Fit.

Свайп (смахнуть) по экрану вниз: меню быстрого доступа к основным настройкам устройства.

ОСНОВНЫЕ ФУНКЦИИ УСТРОЙСТВА

Смарт-меню. Для вызова меню всех доступных функций устройства, сделайте свайп по экрану вправо для открытия смарт-меню.

Для открытия меню всех доступных функций в виде списка, необходимо свайпом вниз по экрану открыть меню быстрого доступа и нажать иконку шестеренки.

Смена циферблата доступна по долгому нажатию на экране устройства с изобразением текущего времени, либо через приложение Da Fit в разделе Циферблаты.



АУДИО ЗВОНКИ

Ваши часы имеют встроенный микрофон и динамики для совершения исходящих и приема входящих вызовов.

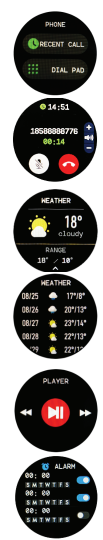
Для того, чтобы воспользоваться данной функцией, в Bluetooth настройках Вашего смартфона необходимо дополнительно подключиться к устройству с именем "Audio_SmartlineF3". После подключения откройте смарт-меню и запустите приложение Телефон. Вы увидите Журнал звонков и Клавиатуру для набора номера.

Теперь вы можете принимать и совершать звонки с Ваших часов!

Погода – информация о минимальной и максимальной температуре на текущий день, а так же доступен прогноз на неделю по свайпу вверх. Для отображения актуальной информации устройство обязательно должно быть подключено к смартфону по Bluetooth и синхронизировано с приложением Da Fit.

Музыка – данный пункт меню позволяет управлять плеером вашего смартфона.

Будильник – включение/отключение будильника осуществляется через боковое смарт-меню или через меню быстрого доступа по нажатию кнопки настройки. Доступна установка до 3-х будильников. Настройка будильников доступна в приложении Da Fit



Шагомер – данный пункт меню содержит информацию о количестве пройденных шагов за день.

Сон – данный экран отображает продолжительность Вашего сна за прошедшую ночь.

Спорт – данное меню содержит следующие режимы тренировки: ходьба, бег, велотренировка, прыжки, бадминтон, баскетбол, футбол.

Пульс / Давление / Кислород в крови

– для начала измерения нажмите на экран. Об окончании измерения устройство уведомит вибрацией.

**Измерения носят статистический характер. Не используйте для ответственных измерений.*



Камера – включение/выключение камеры смартфона для съемки поворотом запястья или нажатием на экран (приложение Da Fit должно быть запущено на Вашем смартфоне).

Кинотеатр – при активации данного режима включается беззвучный режим часов и яркость снижается до минимального уровня. Удобно использовать при посещении публичных мест, кинотеатров и так далее. Активация режима доступна через смарт-меню или в меню быстрого доступа.

Инфо – данный пункт содержит информацию о Bluetooth-имени устройства, версии ПО и MAC-адресе. Данный адрес отображается при поиске вашего устройства в приложении Da Fit и однозначно идентифицирует его. Данная информация доступна в пункте (i) смарт-меню вашего устройства.

Выключение – для выключения часов, необходимо нажать кнопку, подтверждающую отключение часов. Данный пункт так же доступен в смарт-меню вашего устройства.



ВНИМАНИЕ!

Не используйте устройство в местах, где правилами не рекомендовано или запрещено использовать мобильные изделия:
- во время полета в самолете;
- вблизи высокочастотных электронных приборов, магнитных носителей информации и электронного медицинского оборудования (кардиостимуляторов, слуховых аппаратов и др.).

ВАЖНО!

Назначение
Устройство предназначено для учета отдельных характеристик организма пользователя; помогает определять число сделанных шагов за весь день, пройденное расстояние, пульс, количество сожженных калорий, измерять время и длительность фаз сна, а также использовать другие разнообразные приложения.
В зависимости от состояния вашего здоровья, перед использованием программы тренировок (физических упражнений) проконсультируйтесь с врачом. Смарт-часы контролируют сердечный ритм, однако они не являются медицинским средством измерения.

Правила и условия монтажа
Наденьте ремешок на запястье, затяните ремешок, вставьте язычок в нужное регулировочное отверстие и зафиксировать замок браслета, чтобы закрыть его.

Внимание! Не сгибайте ремешок слишком сильно. Это может повредить устройство.

Условия хранения
Устройство требуется хранить при температуре от 5 до 40 °C при относительной влажности не более 85%, а также избегать попадания прямых солнечных лучей.

Условия транспортировки
Устройство рекомендуется транспортировать в оригинальной упаковке.

Условия реализации
Устройство предназначено для реализации через розничные торговые сети и не требует специальных условий.

Условия утилизации
Для утилизации изделия, обратитесь в авторизованный сервисный центр.

Дата производства указана на упаковке.
Срок службы изделия составляет 24 месяца с даты продажи, но не более 30 месяцев с даты производства.

Гарантийный срок: 1 год*

**в соответствии с гарантийными условиями*



МУЛЬТИМЕДИЙНАЯ ПРОДУКЦИЯ
Официальный сайт: www.digma.ru
Адреса сервисных центров: www.digma.ru/service
Служба технической поддержки: www.digma.ru/support/help
Полные условия гарантийного обслуживания: www.digma.ru/support/warranty

ИЗГОТОВИТЕЛЬ:
Nippon Klick Системс Лимитед
Адрес: Кудриано Чамберс, а/я 3159, Роуд Таун, Тортола, Британские Виргинские Острова
Сделано в Китае

Nippon Klick Systems Limited
Address: Qujiano Chambers, P.O. Box 3159, Road Town, Tortola, British Virgin Islands
Made in China

Уполномоченное изготовителем для осуществления действий при подтверждении соответствия и для возложения ответственности за несоответствие продукции требованиям технического регламента Таможенного союза лицо:
ООО «Сеть компьютерных клиник»
Адрес: 127521, г. Москва, ул. Шереметьевская, д. 47, эт. 3, комн. 26

ИМПОРТЕР:
ООО «Марсала»
123007, г. Москва, ш. Хорошевское, д. 38, корп. 1, эт. 6, комн. 21

V2.2021

