



РУКОВОДСТВО ПОЛЬЗОВАТЕЛЯ

СМАРТ-БРАСЛЕТ FORCE A3

КОМПЛЕКТАЦИЯ

- Смарт-браслет Force A3
- Кабель для зарядки
- Руководство пользователя
- Гарантийный талон

**Зависит от режима использования*

***Измерения носят статистический характер: не использовать для ответственных измерений*

ВКЛЮЧЕНИЕ И ЗАРЯДКА БРАСЛЕТА



Чтобы начать использовать браслет, необходимо нажать функциональную кнопку (1) и дождаться включения браслета. Для этого вставьте полностью заряженные браслет, зарядный кабель и подключите USB-порт зарядного кабеля в USB-порт стационарного компьютера, ноутбука или в USB-порт зарядного устройства вашего смартфона. При правильном подключении, браслет отобразит на экране процесс начала зарядки и уведомит вибрацией.

Управление устройством

Короткое нажатие функциональной кнопки – переключить пункт меню.

Длительное нажатие функциональной кнопки – активировать пункт меню.

ФУНКЦИИ БРАСЛЕТА

Шагомер - для входа в меню длительно удерживайте функциональную кнопку.



ВВЕДЕНИЕ

Благодарим Вас за выбор продукции DIGMA!

Перед началом использования данного устройства, пожалуйста, внимательно прочтите руководство для обеспечения правильной эксплуатации изделия и предотвращения его повреждения.

Программное обеспечение, конструктивные особенности устройства и содержание данной инструкции могут быть изменены в целях совершенствования продукта без предварительного уведомления.

Изготовитель и дистрибьюторы данной продукции не несут ответственности за повреждения корпуса устройства, а также за ущерб, причиненный вследствие неправильной или несоответствующей эксплуатации устройства пользователем.

Изготовитель оставляет за собой право изменения комплектации, технических характеристик и внешнего вида товара.

ТЕХНИЧЕСКИЕ ХАРАКТЕРИСТИКИ:

- Экран: цветной | TFT | 0.96" | 160 x 80
- Процессор: HS6620
- Батарея: Li-Polymer | 100 mAh
- Поддержка Bluetooth 4.0
- Время работы: до 10-ти дней*
- Защита от пыли
- Датчик сердечного ритма
- Тонومتر**
- Шагомер
- Другие функции: будильник, мониторинг сна, фитнес-трекер, счетчик калорий, возможность получения уведомлений и сообщений
- Совместимость: Android 5.0, iOS 9.0 и более поздние версии
- Размер устройства: 46 x 20 x 11 мм
- Вес: 18.9 г | 55 г (комплект)



Пульсометр - длительным нажатием функциональной кнопки (3-5 сек.) активируете режим. Данные измерения отобразятся на экране.

**Измерения носят статистический характер. Не используйте для ответственных измерений.*



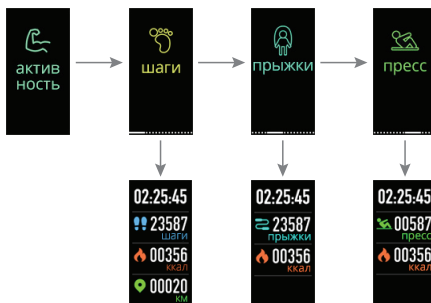
Тонومتر - данная функция позволяет измерить артериальное давление. Длительное нажатие функциональной кнопки (3-5 сек.) активирует режим. Данные измерения отобразятся на экране.

**Измерения носят статистический характер: не используйте для ответственных измерений*

Активность - для входа в меню длительно удерживайте функциональную кнопку.

Данное меню содержит три режима тренировки: ходьба, прыжки, пресс

Для запуска режима тренировки длительно удерживайте функциональную кнопку на выбранном пункте меню.

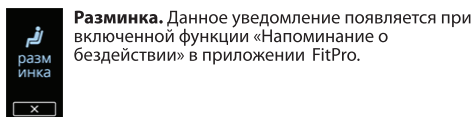
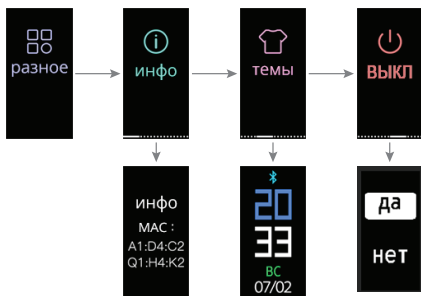


Разное - данный пункт содержит три подпункта: инфо, темы, выключение устройства.

Инфо - содержит информацию о MAC-адресе устройства. Данный адрес отображается при поиске вашего устройства в приложении FitPro и однозначно идентифицирует его.


Темы – устройство имеет три циферблата, которые вы можете изменить, выбрав данный пункт длительным нажатием функциональной кнопки.

Выключение – для выключения браслета необходимо перейти на экран выключения устройства, нажать функциональную клавишу до появления меню, выбрать коротким нажатием пункт «Да» и снова нажать функциональную клавишу до отключения браслета.



УСТАНОВКА ПРИЛОЖЕНИЯ ДЛЯ МОБИЛЬНОГО ТЕЛЕФОНА

Для полноценного использования всех функций браслета, отсканируйте QR-код, указанный ниже, и установите приложение FitPro.



**Для включения экрана устройства поднятием руки, необходимо включить данную функцию в приложении FitPro в Настройках – Дополнительно.*

**Обратите внимание, данный браслет может отображать входящие уведомления от приложений (SMS, мессенджеры) размером не более 48 символов. Для полного прочтения уведомления его необходимо открыть на вашем смартфоне.*

ВНИМАНИЕ!

Не используйте устройство в местах, где правилами не рекомендовано или запрещено использовать мобильные изделия:

- во время полета в самолете;
- вблизи высокочастотных электронных приборов, магнитных носителей информации и электронного медицинского оборудования (кардиостимуляторов, слуховых аппаратов и др.).

ВАЖНО!

Назначение

Устройство определяет количество шагов за весь день, пройденное расстояние, количество сожженных калорий, а также напоминает о звонках и СМС сообщениях.

Правила и условия монтажа

Накиньте ремешок на запястье, затяните ремешок, вставьте язычок в нужное регулировочное отверстие и зафиксируйте замок браслета, чтобы закрыть его. **Внимание! Не сгибайте ремешок слишком сильно. Это может повредить устройство.**

Условия хранения

Устройство требуется хранить при температуре от 5 до 40°C при относительной влажности не более 85%, а также избегать попадания прямых солнечных лучей.

Условия транспортировки

Устройство рекомендуется транспортировать в оригинальной упаковке.

Условия реализации

Устройство предназначено для реализации через розничные торговые сети и не требует специальных условий.

Условия утилизации

Для утилизации изделия, обратитесь в авторизованный сервисный центр.

Дата производства указана на упаковке.

Срок службы изделия составляет 24 месяца с даты продажи, но не более 30 месяцев с даты производства.

Гарантийный срок: 1 год*

**в соответствии с гарантийными условиями*



МУЛЬТИМЕДИЙНАЯ ПРОДУКЦИЯ

Официальный сайт: www.digma.ru

Адреса сервисных центров:

www.digma.ru/support/service

Служба технической поддержки:

www.digma.ru/support/help

Полные условия гарантийного обслуживания:

www.digma.ru/support/warranty

ИЗГОТОВИТЕЛЬ:

Ниппон Клик Системс ЛЛП

Адрес: 32 Willoughby Road, London N8 OJG,
Соединенное Королевство Великобритании
и Северной Ирландии
Сделано в Китае

Nippon Klick Systems LLP

Address: 32 Willoughby Road, London N8 OJG,
The United Kingdom of Great Britain and Northern Ireland
Made in China

Уполномоченное изготовителем для осуществления действий при подтверждении соответствия и для возложения ответственности за несоответствие продукции требованиям технического регламента Таможенного союза лицо:

ООО «Сеть компьютерных клиник»

Адрес: 127521, г. Москва, ул. Шереметьевская, д. 47, эт. 3, ком. 26

ИМПОРТЕР:

ООО «Марсала»

123007, г. Москва, ш. Хоршёвское, д. 38, корп. 1, эт. 6, комн. 21