

***DIGMA***

**РУКОВОДСТВО ПОЛЬЗОВАТЕЛЯ**

СМАРТ-ЧАСЫ

**SMARTLINE S11M**



## **Благодарим Вас за выбор продукции DIGMA!**

Перед началом использования данного устройства, пожалуйста, внимательно прочтите руководство для обеспечения правильной эксплуатации изделия и предотвращения его повреждения.

Программное обеспечение, конструктивные особенности устройства и содержание данной инструкции могут быть изменены в целях усовершенствования продукта без предварительного уведомления.

Изготовитель и дистрибьюторы данной продукции не несут ответственности за повреждения корпуса устройства, а также за ущерб, причиненный вследствие неправильной или несоответствующей эксплуатации устройства пользователем.

Изготовитель оставляет за собой право изменения комплектации, технических характеристик и внешнего вида товара.

### **КОМПЛЕКТАЦИЯ:**

- Смарт-часы Smartline S11m
- Дополнительный ремешок
- Провод для зарядки с магнитными контактами
- Руководство пользователя
- Гарантийный талон

### **ТЕХНИЧЕСКИЕ ХАРАКТЕРИСТИКИ:**

- Экран: с сенсорной кнопкой | TFT | 1.3" | 240 x 240
- Процессор: NRF52832
- Батарея: Li-Polymer | 170 мАч
- Поддержка Bluetooth 4.0
- Время работы: до 7-ми дней\*
- Влаго и пылезащита: IP67
- Датчик сердечного ритма

- Шагомер
- Другие функции: фитнес-трекер, мониторинг сна, тонометр\*\*, датчик уровня кислорода в крови, счетчик колорий, управление плеером, удаленное управление камерой, секундомер, будильник, напоминание о вызовах и сообщениях, прогноз погоды
- Совместимость: iOS 8.0+ и Android 4.4+
- Размер устройства: 47.5 x 37 x 11 мм
- Вес: 57 г | 135 г (комплект)

*\*зависит от режима использования*

*\*\*измерения носят статистический характер: не используйте для ответственных измерений*

**Примечание.** *Перед началом использования зарядите устройство и убедитесь, что у вас установлена последняя версия приложения. Обновите приложение при необходимости.*



**Скачивание приложения**  
 Просканируйте QR-код,  
 скачайте и установите  
 приложение.



App Store: Da Fit



Google Play: Da Fit

### Подключение

1. Откройте приложение и создайте свой профиль.
2. Перейдите на вкладку «Устройство» и нажмите «Добавить устройство».
3. Выберите нужное устройство из списка.
4. Дождитесь подключения устройства.

Нажмите и удерживайте сенсорную кнопку под экраном часов, в режиме просмотра времени, для просмотра подробной информации. Устройство в списке можно найти по его MAC-адресу

## ФУНКЦИИ УМНЫХ ЧАСОВ



### Фитнес-трекинг

Умные часы Smartline S11m определяют количество шагов, пройденное расстояние, рассчитывают примерное количество сожженных вами калорий, а также отображают эту информацию на экране.

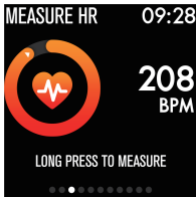
*Примечание. Статистика обнуляется в полночь.*



### Мониторинг сна

Если вы не будете снимать умные часы и ночью, они подсчитают, сколько часов вы спали, и отследят фазы и качество сна. Эта информация появится на экране умных часов и в приложении.


*Примечание. Статистика обнуляется в 20:00.*



### Измерение частоты сердцебиения

Нажмите и удерживайте значок сердца, чтобы начать измерение.

Результат последних семи измерений будет отображаться на соответствующей странице.



### Тренировки

Нажмите и удерживайте сенсорную кнопку под экраном часов, в режиме просмотра тренировок, чтобы начать новое измерение. Вы можете выбрать один из семи различных режимов тренировки.

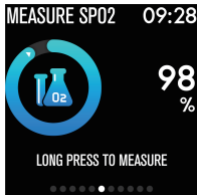
На странице соответствующего раздела будут отображаться показатели последней тренировки.



### Измерение давления

Нажмите и удерживайте сенсорную кнопку под экраном часов, в режиме просмотра и измерения давления, для измерения давления.

Результаты последних семи измерений будут отображаться в соответствующем разделе.



### Измерение SpO<sub>2</sub>

Нажмите и удерживайте значок SpO<sub>2</sub>, чтобы измерить уровень насыщения крови кислородом.


Результаты последних семи измерений будут отображаться в соответствующем разделе.



### Погода

Прогноз погоды на текущий и следующий день отображается в разделе «Погода».

Информация о погоде обновляется после подключения часов к приложению. Когда устройство остается отключенным от смартфона долгое время, данные о погоде не синхронизируются.

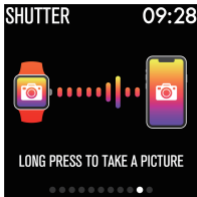


### Напоминание о сообщениях

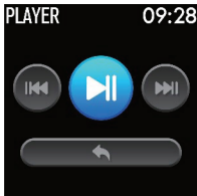
На устройстве можно просматривать уведомления Twitter, Facebook, Whatsapp, Instagram и т. д. В памяти умных часов могут храниться до трех последних сообщений.

*Примечание. Вы можете включить/отключить уведомление о входящих сообщениях в приложении.*






**Дистанционный спуск затвора**  
После подключения устройства вы можете дистанционно управлять камерой вашего телефона.




**Управление аудиоплеером**  
После подключения устройства вы можете дистанционно управлять аудиоплеером на вашем телефоне.




### Другие функции

Секундомер, настройка яркости, переход в беззвучный режим, сброс к заводским настройкам, отключение.



### Секундомер

Чтобы запустить или выключить секундомер, нажмите и удерживайте сенсорную кнопку под экраном часов, в режиме секундомера



### **Беззвучный будильник**

Настройте будильник в приложении. Ваши умные часы начнут вибрировать в установленное время.



### **Напоминание об активности**

Ваше устройство будет вибрировать через час после последней активности, чтобы напомнить вам о необходимости отвлечься от сидячей работы.

*Примечание. Вы можете включить/отключить эту функцию в приложении.*

# ЗНАКОМСТВО С УСТРОЙСТВОМ

## 1. Контакт с водой

Устройство является водостойким. Это означает, что оно защищено от воздействия дождя, брызг и пота и вы можете носить его даже во время изнурительной тренировки.

*ПРИМЕЧАНИЕ. Не плавайте в умных часах. Рекомендуется снимать умные часы во время принятия душа; вода не повредит устройство, но если носить его 24 часа в сутки 7 дней в неделю, ваша кожа не будет дышать. Если вы намочили браслет, тщательно вытрите его перед тем, как снова надеть на руку.*

## 2. Сенсорная кнопка

Чтобы вывести устройство из режима ожидания и перейти к выбору функций, нажмите один раз на сенсорную зону под главным экраном. Если нажать и удерживать ее, вы сможете перейти к списку дополнительных функций.

## 3. Функция «Быстрый просмотр»

Благодаря функции «Быстрый просмотр» вы можете узнать время или посмотреть сообщения с вашего телефона на умных часах, не дотрагиваясь до их экрана. Поверните к себе запястье и на экране часов на несколько секунд отобразится время.

## ВНИМАНИЕ!

Не используйте устройство в местах, где правилами не рекомендовано или запрещено использовать мобильные изделия:

- во время полета в самолете;

- вблизи высокоточных электронных приборов, магнитных носителей информации и электронного медицинского оборудования (кардиостимуляторов, слуховых аппаратов и др.).

## **ВАЖНО!**

### **Назначение**

Устройство определяет количество шагов, пройденное расстояние, частоту пульса, расход калорий, длительность фаз сна, выполняет функции будильника, секундомера, оповещает о звонках и СМС сообщениях. Не является средством измерения.

### **Правила и условия монтажа**

Накиньте ремешок на запястье, затяните ремешок, вставьте язычок в нужное регулировочное отверстие и зафиксируйте замок браслета, чтобы закрыть его.

Внимание! Не сгибайте ремешок слишком сильно. Это может повредить устройство.

### **Условия хранения**

Устройство требуется хранить при температуре от 5 до 40 °С при относительной влажности не более 85%, а также избегать попадания прямых солнечных лучей.

### **Условия транспортировки**

Устройство рекомендуется транспортировать в оригинальной упаковке.

**Условия реализации**

Устройство предназначено для реализации через розничные торговые сети и не требует специальных условий.

**Условия утилизации**

Для утилизации изделия, обратитесь в авторизованный сервисный центр.

**Дата производства** указана на упаковке.

**Срок службы** изделия составляет 24 месяца с даты продажи, но не более 30 месяцев с даты производства.

**Гарантийный срок:** 1 год \*

*\*в соответствии с гарантийными условиями*





## МУЛЬТИМЕДИЙНАЯ ПРОДУКЦИЯ

Официальный сайт: [www.digma.ru](http://www.digma.ru)

Адреса сервисных центров: [www.digma.ru/support/service](http://www.digma.ru/support/service)

Служба технической поддержки: [www.digma.ru/support/help](http://www.digma.ru/support/help)

Полные условия гарантийного обслуживания: [www.digma.ru/support/warranty](http://www.digma.ru/support/warranty)

## ИЗГОТОВИТЕЛЬ:

**Ниппон Клик Системс ЛЛП**

Адрес: 32 Виллоугхби Роад, Лондон N8 ОЖГ,

Соединенное Королевство Великобритании и Северной Ирландии

Сделано в Китае

**Nippon Klick Systems LLP**

Address: 32 Willoughby Road, London N8 OJG,

The United Kingdom of Great Britain and Northern Ireland

Made in China

Уполномоченное изготовителем для осуществления действий при подтверждении соответствия и для возложения ответственности за несоответствие продукции требованиям технического регламента Таможенного союза лицо:

**ООО «Сеть компьютерных клиник»**

Адрес: 127521, г. Москва, ул. Шереметьевская, д. 47, эт. 3, ком. 26

## ИМПОРТЕР:

**ООО «Марсала»**

123007, г. Москва, ш. Хорошёвское, д. 38, корп. 1, эт. 6, комн. 21

